



Lietuvos Respublikos
FINANSŲ MINISTERIJA



2014-2020 METŲ EUROPOS SĄJUNGOS FONDŲ INVESTICIJŲ VEIKSMŲ PROGRAMOS KEITIMAS

The top of the slide features a dark blue background with a blurred image of financial data, including numbers like '21%', '345', and '96', and symbols like 'Δ'.

I BLOKAS - COVID-19 PAKEITIMAI

2014-2020 m. ES fondų investicijų veiksmų programos (VP) keitimas

Šioje dalyje **TARP PRIORITETŲ PERSKIRSTOMA 183,3 mln. eurų**

Lėšos skiriamos labiausiai nuo COVID-19 kenčiančioms sritims – sveikatos apsaugai, užimtumui ir verslui.

Perkeliamos likusios nepanaudotos lėšos bei nekontraktuotos lėšos, kurioms nėra sudaryti projektų sąrašai ar paskelbti kvietimai teikti paraiškas.

Sritys, kurioms lėšos mažinamos, taip pat yra labai svarbios, tačiau projektus numatoma perkelti į kitą finansinį laikotarpį.

Didinamos 3 pr. ERPF lėšos: verslui



- *Naujų įmonių, gavusių investicijas, skaičius* **1.700** (1.500)
- *Subsidijas gaunančių įmonių skaičius* **2.700** (1.800)
- *Subsidijas gaunančių įmonių skaičius* **940** (830)



+20.000.000



KEIČIAMA:

- Tikslinamas veiklos rezultatų peržiūros planas
- Tikslinamas išlaidų pasiskirstymas tarp kategorijų

Didinamos 7 pr. ESF lėšos: prastovų darbo užmokesčio kompensavimas



- *Užimtieji, kuriems paskelbta prastova, dalyvavę įdarbinimo subsidijuojant priemonėje 75.000 (naujas rodiklis)*



- *Neįgalieji, dalyvavę ESF remiamoje profesinės reabilitacijos programoje 3.000 (5.000)*



+125.131.119



KEIČIAMA:

- Tikslinamas veiklos rezultatų peržiūros planas
- Tikslinamas išlaidų pasiskirstymas tarp kategorijų

Didinamos 8 pr. ERPF lėšos: sveikatos apsaugos sektoriui skirtos priemonės ir įranga



*Viešąsias sveikatos priežiūros paslaugas teikiančių įstaigų, kuriose pagerinta paslaugų teikimo infrastruktūra, skaičius **240** (200)*



+29.300.000



KEIČIAMA:

- Tikslinamas veiklos rezultatų peržiūros planas
- Tikslinamas išlaidų pasiskirstymas tarp kategorijų

Didinamos 8 pr. ESF lėšos: sveikatos apsaugos sektoriui skirtos priemonės



+8.900.000



KEIČIAMA:

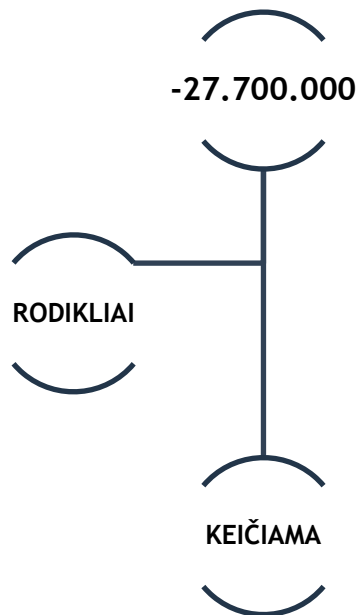
➤ Rodikliai nėra keičiami

- Tikslinamas veiklos rezultatų peržiūros planas
- Tikslinamas išlaidų pasiskirstymas tarp kategorijų

Mažinamos 1 pr. ERPF lėšos: MTEPI



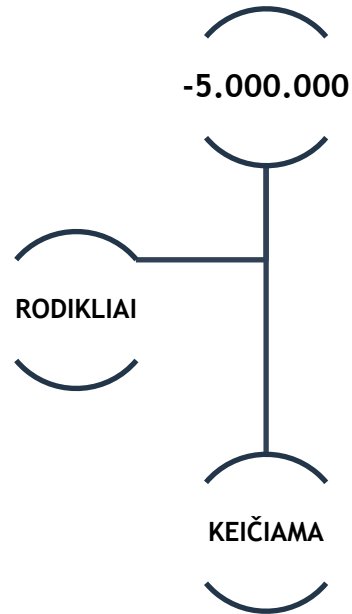
- Privataus sektoriaus tyrėjų, pasinaudojusių pagerinta MTEPI infrastruktūros baze, skaičius **85** (100)
- Naujų įmonių, gavusių investicijas, skaičius **47** (70)
- Įmonių, bendradarbiaujančių su tyrimų institucijomis, skaičius **56** (100)



- Tikslinamas veiklos rezultatų peržiūros planas
- Tikslinamas išlaidų pasiskirstymas tarp kategorijų

Mažinamos 2 pr. ERPF lėšos: informacinės ryšių technologijos

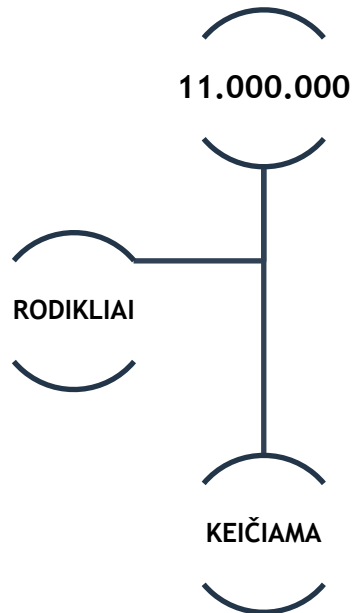
- *Igyvendinti sprendimai, skirti viešojo sektoriaus informacijos pakartotiniam panaudojimui 1 (3)*



- Tikslinamas veiklos rezultatų peržiūros planas
- Tikslinamas išlaidų pasiskirstymas tarp kategorijų

Mažinamos 4 pr. ERPF lėšos: darnaus judumo planai

- Bendras rekonstruotų arba atnaujintų kelių ilgis 3 (naikinamas)

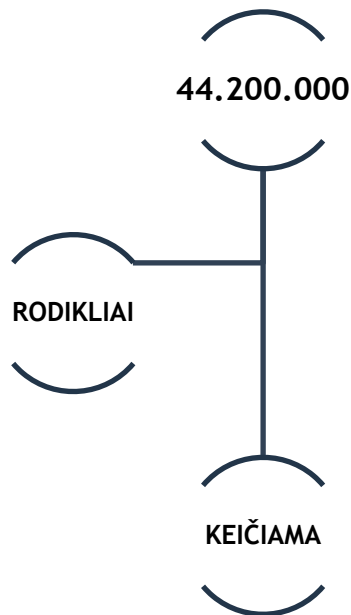


- Tikslinamas veiklos rezultatų peržiūros planas
- Tikslinamas išlaidų pasiskirstymas tarp kategorijų

Mažinamos 4 pr. ERPF lėšos: energijos efektyvumas



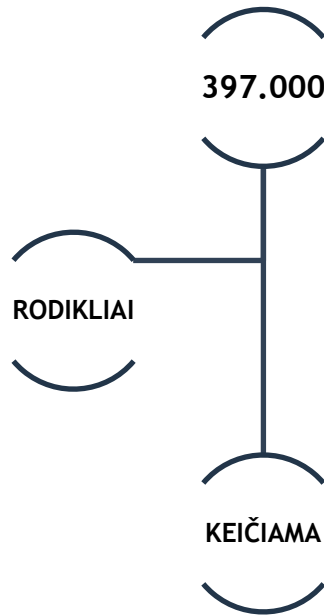
- *Metinis pirminės energijos suvartojimo viešuosiuose pastatuose sumažėjimas **39.000.000** (60.000.000)*
- *Modernizuotų šviestuvų skaičius **11.700** (30.000)*
- *Bendras metinis šiltnamio efektą sukeliančių dujų kiekio sumažėjimas **73.144** (80.000)*



- Tikslinamas rezultatų veiklos peržiūros planas
- Tikslinamas išlaidų pasiskirstymas tarp kategorijų

Mažinamos 5 pr. ERPF lėšos: turizmas

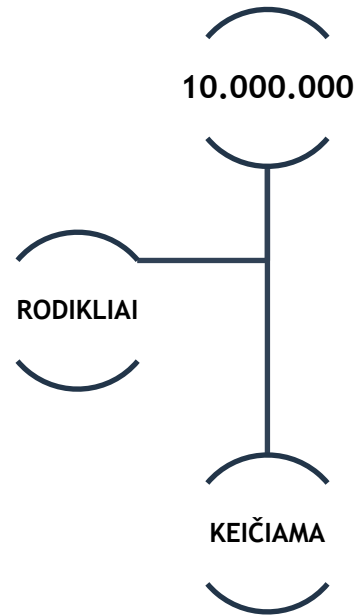
- Rodikliai nėra keičiami



- Tikslinamas veiklos rezultatų peržiūros planas
- Tikslinamas išlaidų pasiskirstymas tarp kategorijų

Mažinamos 6 pr. ERPF lėšos: elektros ir dujų perdavimo sistemos

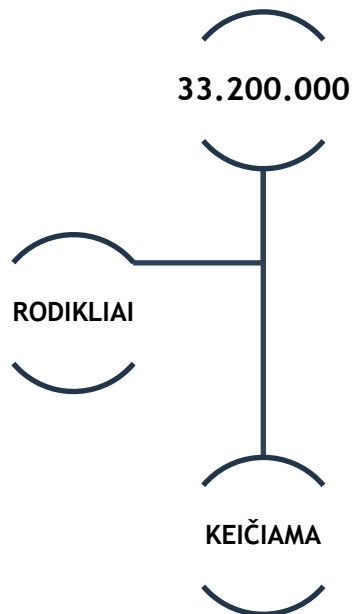
- *Įrengtos naujos ir (arba) atnaujintos transformatorių pastotės ir (arba) skirstyklos 23 (32)*
- *Nutiestų ir (ar) modernizuotų magistralinių dujotiekių ilgis 19 (22)*



- Tikslinamas veiklos rezultatų peržiūros planas
- Tikslinamas išlaidų pasiskirstymas tarp kategorijų

Mažinamos 6 pr. ERPF lėšos: transportas

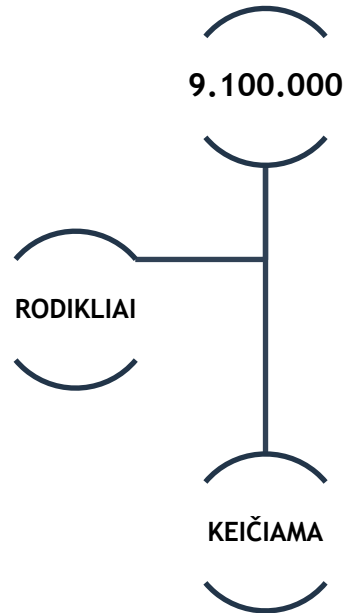
- Vidutinis keleivinio traukinio greitis rekonstruotuose ir atnaujintuose ne TEN-T tinklo geležinkelių ruožuose 53,5 (**naikinamas**)
- Bendras rekonstruotų arba atnaujintų kelių ilgis **201** (204)
- Įdiegtos saugų eismą gerinančios ir aplinkosaugos priemonės, iš kurių: geležinkelių pervažose **9** (13)



- Tikslinamas veiklos rezultatų peržiūros planas
- Tikslinamas išlaidų pasiskirstymas tarp kategorijų

Mažinamos 6 pr. SaF lėšos: intelektinės transporto sistemos

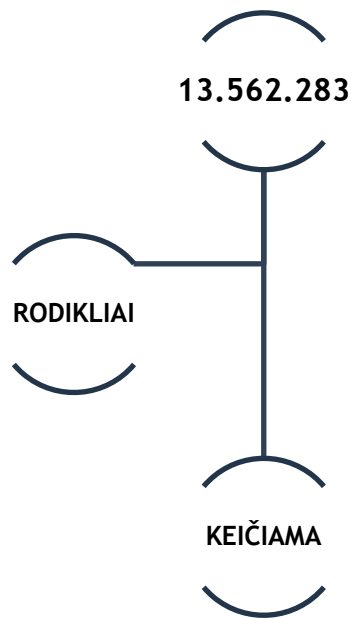
- Rodikliai nėra keičiami



- Tikslinamas veiklos rezultatų peržiūros planas
- Tikslinamas išlaidų pasiskirstymas tarp kategorijų

Mažinamos 7 pr. ERPF lėšos: investicijų pritraukimas į miestus

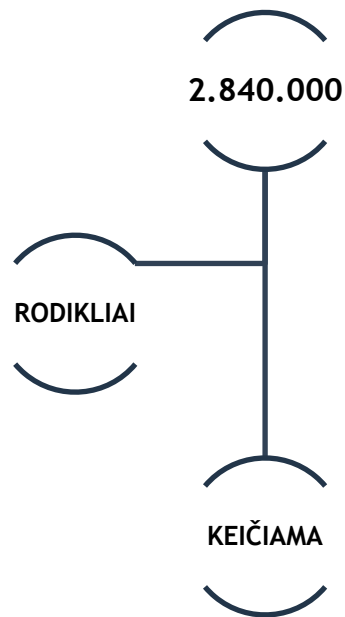
- Rodikliai nėra keičiami



- Tikslinamas veiklos peržiūros rezultatų peržiūros planas
- Tikslinamas išlaidų pasiskirstymas tarp kategorijų

Mažinamos 7 pr. ESF lėšos: pilotinis regionų plėtros modelis

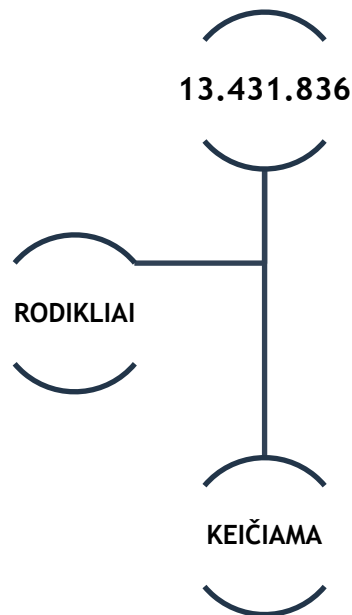
➤ Rodikliai nėra keičiami



- Tikslinamas veiklos rezultatų peržiūros planas
- Tikslinamas išlaidų pasiskirstymas tarp kategorijų

Mažinamos 9 pr. ESF lėšos: kvalifikacijos tobulinimas ir perkvalifikavimas

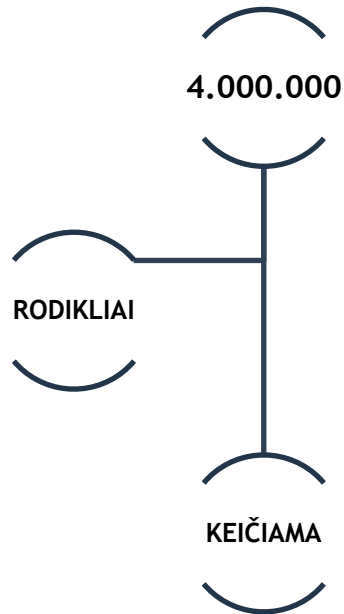
- Rodikliai nėra keičiami



- Tikslinamas veiklos rezultatų peržiūros planas
- Tikslinamas išlaidų pasiskirstymas tarp kategorijų

Mažinamos 10 pr. ESF lėšos: pažangus viešasis administravimas

- *Geresnio reglamentavimo diegimo projektai, įgyvendinti pagal veiksmų programą ESF lėšomis 2 (3)*



- Tikslinamas veiklos rezultatų peržiūros planas
- Tikslinamas išlaidų pasiskirstymas tarp kategorijų

Lėšų perskirstymas prioritetų apimtyje

7 prioritetas

2.840.000

- Pilotinis regionų plėtros modelis ⇒ COVID-19

8 prioritetas

900.000

- Bendruomenės inicijuota vietos plėtra ⇒ COVID-19

8.000.000

- Aktyvi įtrauktis, paslaugų prieinamumas ⇒ COVID-19

Rodiklių keitimai dėl 8 prioriteto apimtyje perskirstomų lėšų



Socialiai pažeidžiami asmenys, dalyvavę socialinei integracijai skirtose ESF veiklose
13.000 (14.000)

Asmenys vyresni kaip 54 metų amžiaus, dalyvavę aktyviam senėjimui skirtose ESF veiklose
5.800 (8.000)



The top of the slide features a dark blue header with a blurred background of financial data, including numbers like '21%', '345', and '96'.

II BLOKAS - KITI PAKEITIMAI

2014-2020 m. ES fondų investicijų veiksmų programos (VP) keitimas

Šioje dalyje **TARP PRIORITETŲ PERSKIRSTOMA 35,5 mln. eurų**

Lėšos perskirstomos remiantis:

- Ekonomikos skatinimo planu,
- ET rekomendacijomis Lietuvai 2019 m.,
- EK šalies ataskaita 2020 m.,
- Tarptautinių organizacijų rekomendacijomis.

Didinamos 4 pr. SaF lėšos: gaminantys vartotojai



- *Papildomai prie pažangiųjų tinklų prijungtų vartotojų skaičius*
325.000 (215.000)
- *Įrengtos naujos ir (arba) atnaujintos transformatorių pastotės, skirstomieji punktai ir (arba) skirstyklos, sukuriant bent 3 naujas pažangiojo elektros tinklo technines-funkcines savybes* **72 (56)**



+16.500.000



KEIČIAMA:

- Tikslinamas veiklos rezultatų peržiūros planas
- Tikslinamas išlaidų pasiskirstymas tarp kategorijų

Didinamos 8 pr. ERDF lėšos: deinstitutionalizacijos paslaugos neįgaliesiems



- *Investicijas gavę socialinių paslaugų infrastruktūros objektai 120 (100)*



+7.000.000



KEIČIAMA:

- Tikslinamas veiklos rezultatų peržiūros planas
- Tikslinamas išlaidų pasiskirstymas tarp kategorijų

Didinamos 8 pr. ERDF lėšos: geriatrijos paslaugų plėtra



*Viešąsias sveikatos priežiūros paslaugas teikiančių įstaigų, kuriose pagerinta paslaugų teikimo infrastruktūra, skaičius **240** (200)*



+2.700.000



KEIČIAMA:

- Tikslinamas veiklos rezultatų peržiūros planas
- Tikslinamas išlaidų pasiskirstymas tarp kategorijų

Didinamos 10 pr. ESF lėšos: pilotinis regionų plėtros modelis



+1.000.000

- Rodikliai nėra keičiami

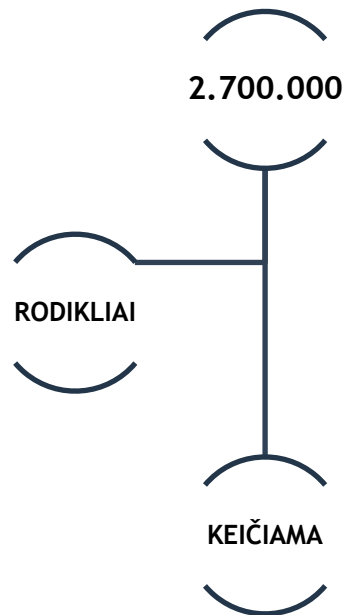


KEIČIAMA:

- Tikslinamas veiklos rezultatų peržiūros planas
- Tikslinamas išlaidų pasiskirstymas tarp kategorijų

Mažinamos 4 pr. ERPF lėšos: energijos efektyvumas

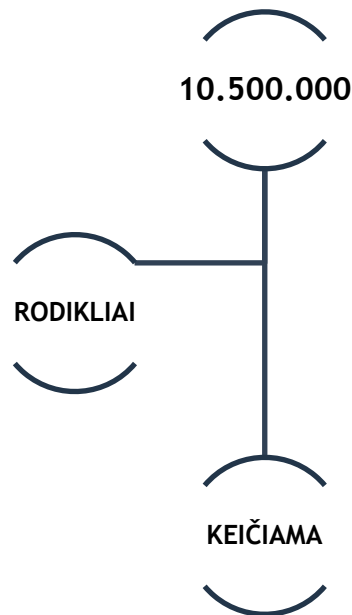
- *Metinis pirminės energijos suvartojimo viešuosiuose pastatuose sumažėjimas **39.000.000** (60.000.000)*
- *Modernizuotų šviestuvų skaičius **11.700** (30.000)*
- *Bendras metinis šiltnamio efektą sukeliančių dujų kiekio sumažėjimas **73.144** (80.000)*



- Tikslinamas veiklos rezultatų peržiūros planas
- Tikslinamas išlaidų pasiskirstymas tarp kategorijų

Mažinamos 5 pr. SaF lėšos: vandens išteklių valdymas

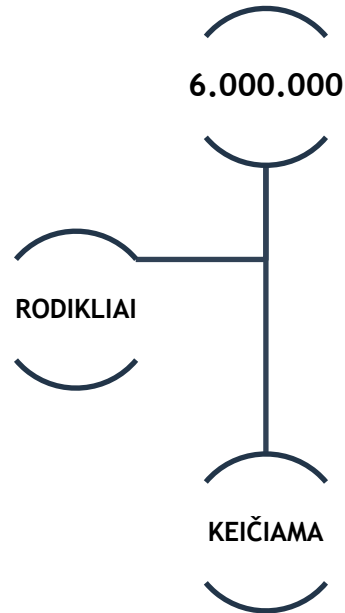
- *Vandens telkiniai, kuriems taikytos būklės gerinimo priemonės 49 (81)*



- Tikslinamas peržiūros planas
- Tikslinamas išlaidų pasiskirstymas tarp kategorijų

Mažinamos 6 pr. SaF lėšos: intelektinės transporto priemonės

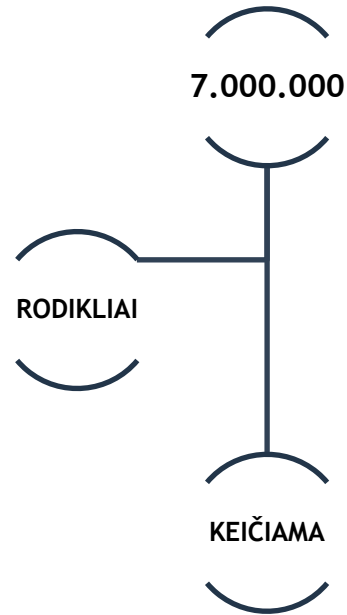
- Rodikliai nėra keičiami



- Tikslinamas veiklos rezultatų peržiūros planas
- Tikslinamas išlaidų pasiskirstymas tarp kategorijų

Mažinamos 7 pr. ERPF lėšos: investicijų pritraukimas į miestus

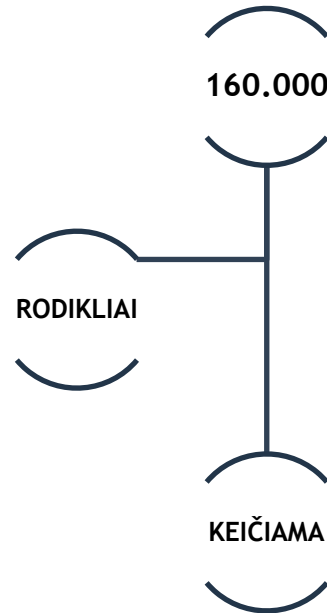
- Rodikliai nėra keičiami



- Tikslinamas veiklos peržiūros rezultatų peržiūros planas
- Tikslinamas išlaidų pasiskirstymas tarp kategorijų

Mažinamos 7 pr. ESF lėšos: gyvenimo kokybės netolygumų mažinimas

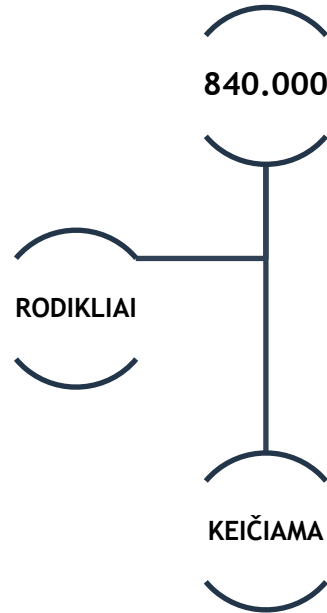
➤ Rodikliai nėra keičiami



- Tikslinamas veiklos rezultatų peržiūros planas
- Tikslinamas išlaidų pasiskirstymas tarp kategorijų

Mažinamos 8 pr. ESF lėšos: gyvenimo kokybės netolygumų mažinimas

➤ Rodikliai nėra keičiami



- Tikslinamas veiklos rezultatų peržiūros planas
- Tikslinamas išlaidų pasiskirstymas tarp kategorijų

Lėšų perskirstymas prioritetų apimtyje

4 prioritetas

5.000.000

- Energijos efektyvumas ⇒ Pilotinis regionų plėtros modelis

8 prioritetas

3.300.000

- Gyvenimo kokybės netolygumų mažinimas ⇒ Deinstitutionalizacijos paslaugos neįgaliesiems

Tikslinami verslo finansinių priemonių rodikliai

+

- Didinamos produkto rodiklių reikšmės (3.1 investicinis prioritetas):

Kitos formos nei subsidija finansinę paramą gaunančių įmonių skaičius **1.554** (326)

Privačios investicijos, atitinkančios viešąją paramą įmonėms (ne subsidijos) **374.232.000**
(33.180.000)

-

- Mažinamos produkto rodiklių reikšmės (3.3 investicinis prioritetas):

Privačios investicijos, atitinkančios viešąją paramą įmonėms (ne subsidijos) **23.270.000**
(81.480.000)

Kitos formos nei subsidija finansinę paramą gaunančių įmonių skaičius **40** (656)



Kiti atliekami VP keitimai

➤ Atliekami aprašomųjų dalių patikslinimai



VP pakeitimas ir jo pagrindimas
Stebėsenos komitetui svarstyti ir
tvirtinti bus teikiamas posėdį
organizuojant rašytinės
procedūros būdu



Diskusija





Lietuvos Respublikos
FINANSŲ MINISTERIJA

Dėkojame Jums už dėmesį